


Retour des pointeurs astucieux.



Ah ces longs et beaux chemins de la Grande Forêt !



interminables, difficiles,



bosselés,



le JDM,



en avait



plein



les bottes.



Mais, à la différence de bien des équipes épuisées et désabusées qu'il rattrapait, n'oubliant pas qu'il courrait un raid d'orientation, le JDM cherchait encore les balises.

Roger pour le 86



12h30 ; l'Etang du Roi.

Mes pieds vont mieux : je peux courir quand ça descend.



Vers la pointe Ouest de l'Etang.



Où se trouve le PP 87.




Nous avons mis le PP 91 bleu sur notre chemin.

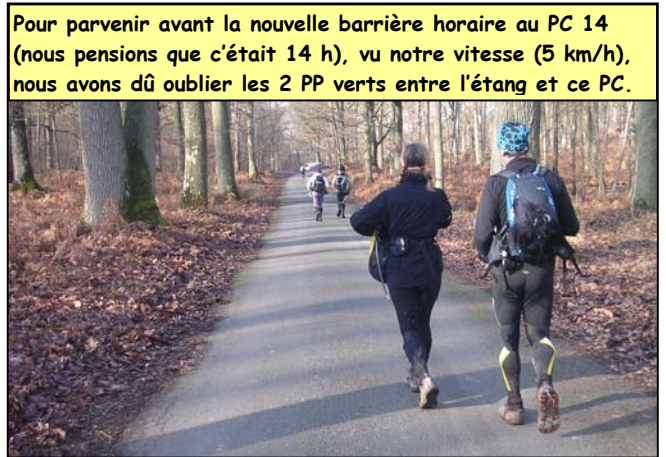


PP 92 (vert) à la pointe Ouest du Petit Etang Neuf pointé à 13 h05.

Je remplace temporairement Marc.



Pour parvenir avant la nouvelle barrière horaire au PC 14 (nous pensions que c'était 14 h), vu notre vitesse (5 km/h), nous avons dû oublier les 2 PP verts entre l'étang et ce PC.




D'autres ont fait le même choix : nous avons rattrapé les Preux de Villiers, encore plus mal en point que nous...



...sur la route qui conduit au PC 14.



Le JDM marchait alors plus souvent qu'il ne courrait.



Nous sommes passés au PC à 13 h 50 juste avant la limite (14 h). Ayant observé que dans les longs chemins droits personne n'était derrière nous à moins de 10 mn, nous pensions donc, alors, être classés, au pire, la dernière des 13 équipes comptées au PC. TUROOM a ensuite ajouté 40 mn.